


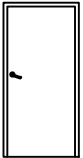

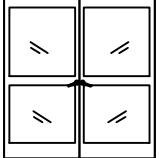


KOLORYSTYKA:		OKLEINA TYPU "JESION POLSKI"										RAL 9006			
OZNACZENIE:		D1		D2		D3		D4		D5		D6			
SCHEMAT															
		WYMIARY W ŚWIETLE OŚCIEŻNICY		So		900		900		800		700		1100	
		Ho		2000		2000		2000		1150		2000		2000	
WYMIARY W ŚWIETLE OŚCIEŻY		Sz													
		Hz													
OKREŚLENIE STOLARKI L/P		P	L	P	L	P	L	P	L	P	L	P	L		
ILOŚĆ SZTUK STOLARKI NA POSZCZEG. ZESPOŁY SZATNIOWEGO	"SZATNIE 1"	-	3	4	5	-	-	-	-	1	1	1	1		
	"SZATNIE 2"	1	1	1	6	1	-	1	-	-	1	-	-		
	"SZATNIE 3"	1	-	3	3	-	-	-	-	-	-	-	-		
UWAGI		SAMOZAMYKACZ		SAMOZAMYKACZ						SAMOZAMYKACZ		SZKLENIE: SZYBY ZESPOLONE P4 SAMOZAMYKACZ			
RODZAJ DRZWI		DREWNIANE PŁASZCZOWE		DREWNIANE PŁASZCZOWE		DREWNIANE PŁASZCZOWE		DREWNIANE PŁASZCZOWE		DREWNIANE PŁASZCZOWE		ALUMINIOWE PROFILOWE			
PROPONOWANY OSPRZĘT DLA STOLARKI DRZWIOWEJ LUB INNY RÓWNOWAŻNY, KOMPATYBILNY DLA DANEGO TYPU STOLARKI DRZWIOWEJ.		KLAMKA-KLAMKA ABLOY INOXI 3-19/012 PZ+PZ ZAMEK NEMEF 1069, SAMOZAMYKACZ ASSA ABLOY DC340, RAMIĘ G193		KLAMKA-KLAMKA ABLOY INOXI 3-19/012 PZ+PZ ZAMEK NEMEF 1769/01, SAMOZAMYKACZ ASSA ABLOY DC340, RAMIĘ G193		KLAMKA-KLAMKA ABLOY INOXI 3-19/012 PZ+PZ ZAMEK NEMEF 1769/01, SAMOZAMYKACZ ASSA ABLOY DC340, RAMIĘ G193		KLAMKA-KLAMKA ABLOY INOXI 3-19/012 PZ+PZ ZAMEK NEMEF 1769/01, SAMOZAMYKACZ ASSA ABLOY DC340, RAMIĘ G193		KLAMKA-KLAMKA ABLOY INOXI 3-19/012 PZ+PZ ZAMEK NEMEF 1769/01, SAMOZAMYKACZ ASSA ABLOY DC340, RAMIĘ G193		KLAMKA-KLAMKA ABLOY INOXI 3-19/013 PZ+PZ ZAMEK PANICZNY NEMEF 9670 SAMOZAMYKACZ ASSA ABLOY DC340, RAMIĘ G193			
RODZAJ OŚCIEŻNICY		OŚCIEŻNICA DREWNIANA -REGULOWANA		OŚCIEŻNICA DREWNIANA -REGULOWANA		OŚCIEŻNICA DREWNIANA -REGULOWANA		OŚCIEŻNICA DREWNIANA -REGULOWANA		OŚCIEŻNICA DREWNIANA -REGULOWANA		OŚCIEŻNICA ALUMINIOWA			

UWAGA:
PRZED WYKONANIEM STOLARKI DRZWIOWEJ, NALEŻY SPRAWDZIĆ WYMIARY W NATURZE I EWENTUALNIE SKORYGOWAĆ.
Kratki wentylacyjne systemowe, aluminiowe o pow. czynnej $F = 0,036m^2$ wyposażone w ramkę do montażu w drzwiach.
Po dokonaniu montażu stolarki drzwiowej zamontować nową numerację i oznaczenia zgodnie z wytycznymi użytkownika obiektu.
Oznaczenia montować jako gotowe, konfekcjonowane, ze stali nierdzewnej szczotkowanej.

UWAGA:

1. WSZYSTKIE WYMIARY NALEŻY BEZWZGLĘDNIE SPRAWDZIĆ NA BUDOWIE W TRAKCIE REALIZACJI INWESTYCJI.
2. NINIEJSZY RYSUNEK NALEŻY ROZPATRYWAĆ ŁĄCZNIE Z CAŁĄ DOKUMENTACJĄ PROJEKTOWĄ.

BIURO PROJEKTÓW "INŻYNIERIA ŁĄDOWA" Magdalena Radlak tel. 885 599 251 45-355 Opole; ul. 1-go Maja 97/2 NIP: 754-214-19-47; REGON: 532179560					
INWESTOR MIEJSKI OŚRODEK SPORTU I REKREACJI; 45-083 OPOLE, UL. BARLICKIEGO 13					
INWESTYCJA WYKONANIE ROBÓT REMONTOWYCH W POMIĘSZCZENIACH SZATNIOWYCH W RAMACH ZADANIA: "REMONT I MODERNIZACJA SZTUCZNEGO ŁODOWISKA "TOROPOL" W OPOLU UL. BARLICKIEGO".					
OBIEKT Budynek halowy lodowiska TOROPOL, ul. Barlickiego 13, Opole; dz. 20/4					
TREŚĆ RYSUNKU ZESTAWIENIE STOLARKI DRZWIOWEJ.					
ARCHITEKTURA	PROJEKTOWAŁ:	NR UPRAWNIEN	PODPIS	DATA	STADIUM:
	mgr inż. arch Marek Jacak	07/08/DOIA		06.2015	PROJEKT BUDOWLANY
KONSTRUKCJA	SPRAWDZIŁ:	NR UPRAWNIEN	PODPIS	DATA	BRANZA
	mgr inż. arch P. Skwarek	17/06/DOIA		06.2015	BUDOWLANA
ARCHITEKTURA	PROJEKTOWAŁ:	NR UPRAWNIEN	PODPIS	DATA	SKALA
	inż. Magdalena Radlak	OPL/0837/PWOK/12		06.2015	1:50
KONSTRUKCJA	SPRAWDZIŁ:	NR UPRAWNIEN	PODPIS	DATA	NR RYSUNKU
	mgr inż. Marcin Korlubi	OPL/0832/PWOK/12		06.2015	A - 3

WSZELKIE PRAWA AUTORSKIE ZASTRZEŻONE.